

IPC역도 홈페이지 사용 메뉴얼

□ IPC역도 홈페이지 사용 메뉴얼

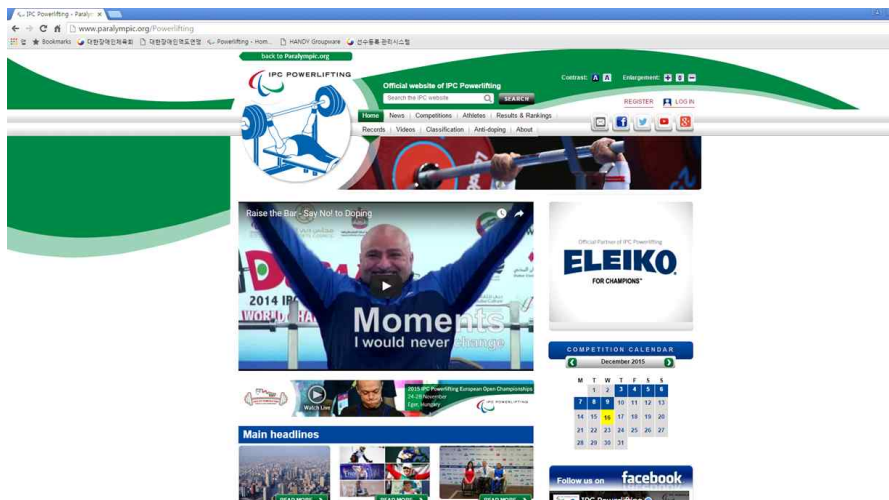
본 매뉴얼은 IPC역도에서 주관하는 대회 일정과 선수의 기록 및 순위, 신기록 등을 확인하기 위한 자료입니다.

1. IPC역도 대회 일정 확인

① IPC역도 홈페이지 접속

<https://www.paralympic.org/powerlifting>

1. IPC역도 홈페이지 (<https://www.paralympic.org/powerlifting>)



② 대회일정, 결과 및 순위, 신기록을 확인하고 싶다면 상기 영문을 클릭하면 됨.

① 대회일정을 확인하고 싶다면, Competition을 클릭

② 결과 및 순위를 확인하고 싶다면, Results & Rankings를 클릭

③ 신기록을 확인하고 싶다면, Records를 클릭



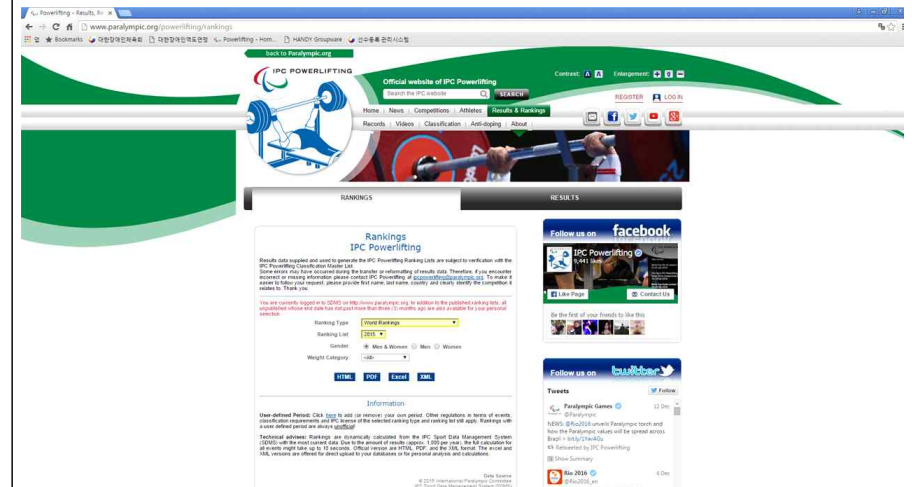
③ 대회일정(Competition)을 확인

1. 대회 일정 확인을 위해서 **Competition**을 클릭 또는 우측에 있는 **Competition Calendar**를 클릭하시면 다음과 같은 화면으로 변경이 됩니다.
2. Sport/Conferences에서 **Powerlifting**을 선택하고,
3. start 일/월/년 end 일/월/년을 입력한 후 show by date를 선택하시면 됩니다.
예를들어 2015년도 1월 1일부터 12월 31일까지 역도 전 대회일정이 궁금하다면,
4. 아래와 같이 **start**에서 1/1/2015를 선택하고 **end**에서 31/12/2015를 입력 후 **show by date**를 선택하면 대회 일정이 나옵니다.
5. 4. 각 **대회일정을 클릭**하면, 대회의 세부일정 및 IPC의 승인 여부 등 대회의 **세부정보**를 **확인** 할 수 있습니다.



④ 결과 및 순위(Results & Rankings)를 확인

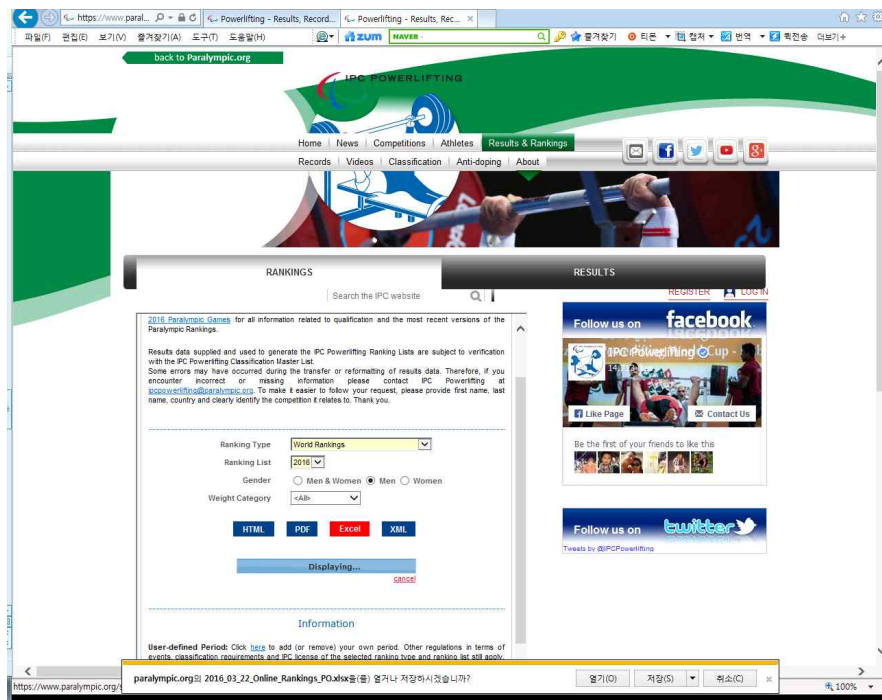
1. 결과 및 순위확인을 위해서 **Results & Rankings**을 클릭 했다면 다음과 같은 화면으로 변경이 됩니다.
2. **Ranking Type**에는 World Rankings(세계랭킹)에서~가운데 Asian Ranking(아시아 랭킹)과 Minimum Qualification Standard(최소기준 기록)이 나옵니다.
3. **Ranking List**를 클릭하면 2016년부터 2009년까지의 기간을 선택할 수 있습니다.
4. **Gender**은 Men&Women(남자선수/여자선수) 혹은 Men(남자선수), Women(여자선수)를 선택할 수 있습니다.
5. **Weight Category**에서 선수의 체급을 선택할 수 있는데 <All>을 선택하면 모든 체급의 선수 순위를 확인 할 수 있습니다.
6. 마지막으로 보고자하는 파일입니다. HTML / **PDF** / **Excel** / XML 이렇게 총 4가지 확장자 파일을 받을수 있는데 흔히 사용할 수 있는 PDF와 Exce를 선택하면 파일을 열거나 다운 받을 수 있습니다.



예를들어 2016년도 남자 세계랭킹 순위를 엑셀파일로 다운받고자 한다면,

아래와 같이 **Rankings** 선택, **2016** 선택, **Men** 선택, **<all>** 선택, **Excel** 선택을 하면 열기 또는 저장 또는 취소가 나오게 됩니다.

이때 **열기**를 하시면 바로 볼 수가 있습니다.



⑤ 신기록(Record)를 확인

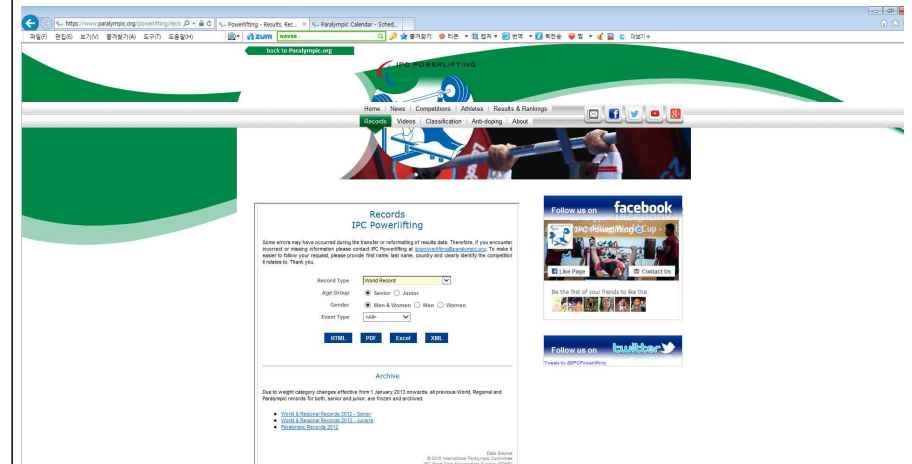
1. 신기록을 위해서 **Record**을 클릭 했다면 다음과 같은 화면으로 변경이 됩니다.

2. **Record Type**에는 World **Record**(신기록)에서~가운데 Asian Paragames(아시안게임 신기록)이 나옵니다.

3. **Age Group**에는 **Senior**(성인선수) 와 **Junior**(미성년선수)를 선택할 수 있습니다.

4. **Event Type**에는 각 선수의 체급이 나와있습니다.

5. 마지막으로 보고자하는 **파일**입니다. HTML / PDF / Excel / XML 이렇게 총 4가지 확장자 파일을 받을수 있는데 흔히 사용할 수 있는 PDF와 Exce를 선택하면 파일을 열거나 다운 받을 수 있습니다.



예를들어 여자 +86kg급의 성인부 아시아 신기록을 PDF파일로 다운받고자 한다면,

아래와 같이 **Asian Record** 선택, **Senior** 선택, **Women** 선택, **Over 86.00kg** 선택 후 **PDF** 선택을 하면

열기 또는 저장 또는 취소가 나오게 됩니다.

이때 **열기**를 하시면 바로 볼 수가 있습니다.

